

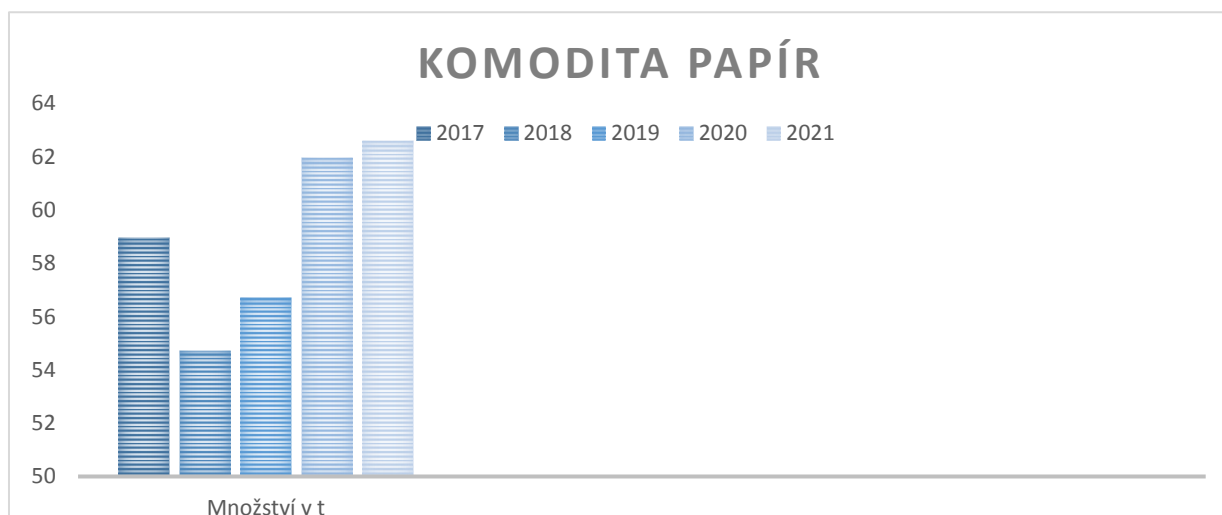
Město Toužim

Tříděný odpad 2017 - 2021

Tříděný odpad je shromažďován do zvláštních sběrných nádob v rámci stanovišť umístěných na území města Toužim a místních částí, v souladu s Obecně závaznou vyhláškou města Toužim č. 5/2021, o stanovení obecního systému odpadového hospodářství.

Produkce odpadu - komodity v t svážené společností RESUR s.r.o, Otovice

Rok	Papír	Sklo	Plast	Náp.karton	Celkem	Náklady v tis.	Příjmy v tis.
2017	58,946	42,896	52,718	2,31	156,87	632	454
2018	54,706	52,888	55,611	2,035	165,24	633	480
2019	56,715	51,695	59,816	1,771	169,997	649	490
2020	61,944	53,956	64,634	3,104	183,638	878	477
2021	62,588	60,977	69,749	2,877	196,191	908	576

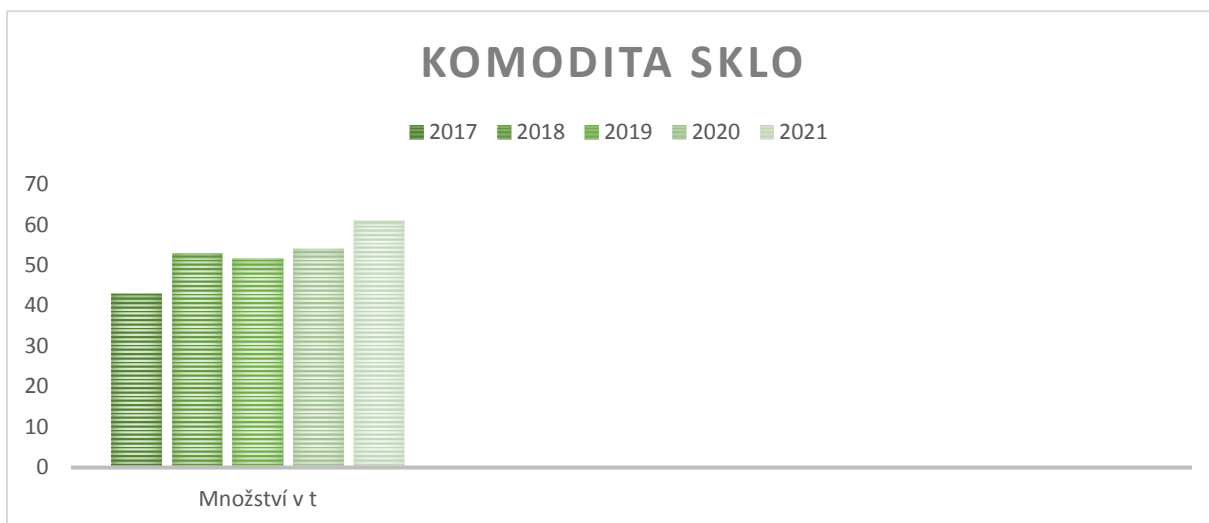


Produkce vytříděného papíru

Rok	2017	2018	2019	2020	2021
Papír v t/rok	58,946	54,706	56,715	61,944	62,588
Papír v kg/osoba	16,09	14,93	15,30	16,89	17,62

Komentář:

V tabulce je uvedené množství vytříděného papíru zahrnující kód odpadu 200 101- Papír a lepenka dle Katalogu odpadů. Průměrně je ve městě Toužim a místních částí produkováno 17,62 kg papíru na 1 obyvatele (rok 2022) a dále 16,33 kg na 1 obyvatele (roky 2017-2021). Střídavá produktivita odpadu komodity papír zaznamenává rokem 2020 velice příznivý nárůst, rok 2021 je nejlepším za posledních 5 let, a to množstvím o 5,87 t více oproti roku 2019 a množstvím o 7,77 t více oproti roku 2018. Papír z nádob je svážen společností, RESUR, s.r.o., Otovice na vlastní dotřídovací linku, po dotřídění a slisování je papír předán dalším odběratelům a sběrnám dle poptávky.



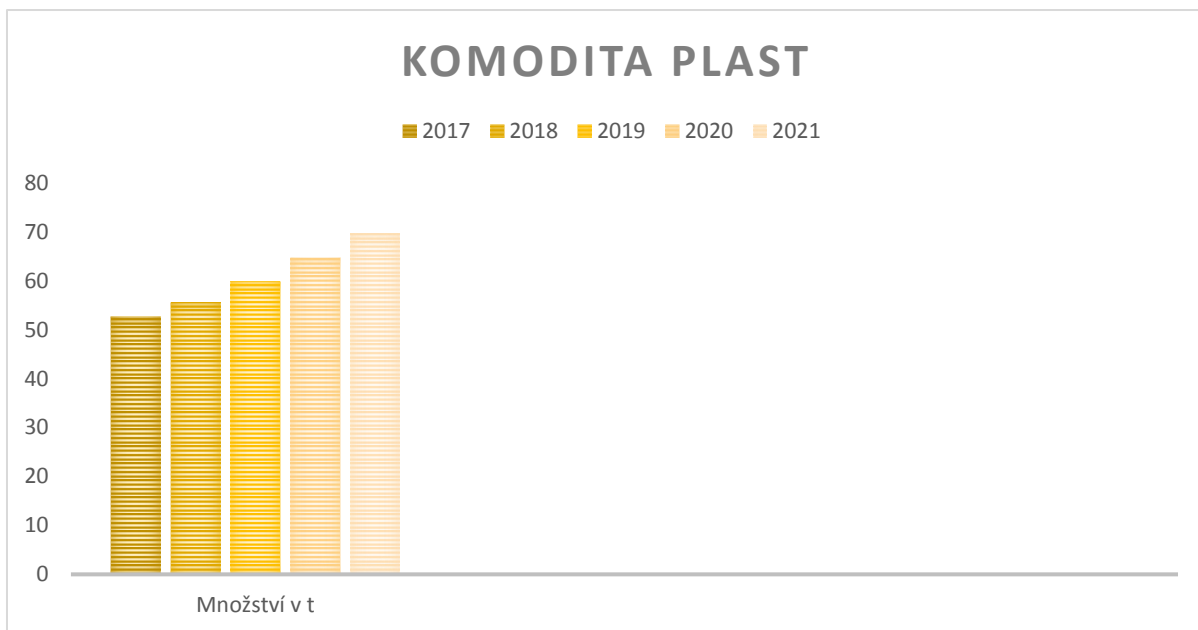
Produkce tříděného odpadu

Rok	2017	2018	2019	2020	2021
Sklo v t/rok	42,896	52,888	51,695	53,956	60,977
Sklo v kg/osoba	11,71	14,43	13,95	14,71	17,17

Komentář:

V tabulce je uvedené množství tříděného barevného a čirého skla nově zahrnující kód odpadu 200102 - Sklo dle Katalogu odpadů. Průměrně je ve městě Toužim a místních částí produkováno 17,17 kg skla na 1 obyvatele (rok 2021) a dále 14,39 kg na 1 obyvatele (roky 2017-2021).

Kolísavost produktivity sběru skla v minulých letech střídá nárůst, a to o 9,282 t oproti roku 2019. Hodnota produktivity skla za rok 2021 je nejlepší za posledních 5 let. Výborně se třídilo v 2018 a 2020, rok 2017 vykazuje mnohem nižší hodnoty v poklesu až o 10 tun. Rok 2021 tak přináší velice pozitivní výsledek. Veškeré sklo z města přebírá společnost RESUR s.r.o., Otovice předávají jej dále dle poptávky.



Produkce tříděného odpadu

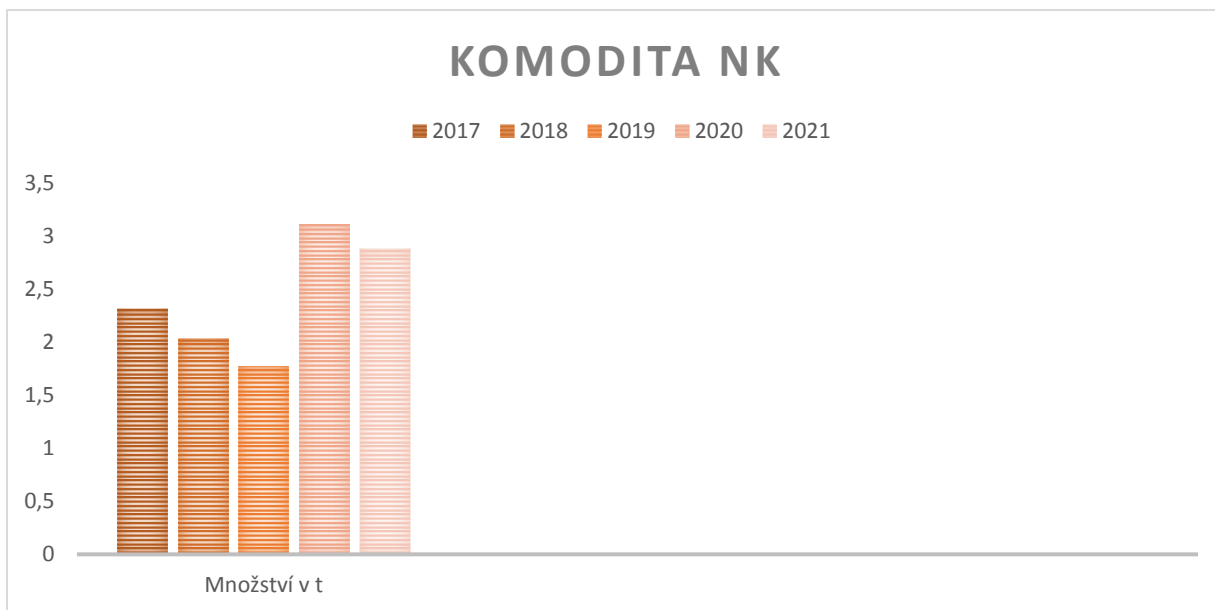
Rok	2017	2018	2019	2020	2021
Plast v t/rok	52,718	55,611	59,816	64,634	69,749
Plast v kg/osoba	14,39	15,17	16,14	17,62	19,63

Komentář:

V tabulce je uvedené množství vyříděného plastu nově zahrnující kód odpadu 200139 - Plasty dle Katalogu odpadů. Průměrně je ve městě Toužim a místních částí produkováno 19,63 kg plastu na 1 obyvatele (rok 2021) a dále 16,59 kg na 1 obyvatele (roky 2017-2021)

Produktivita plastu zaznamenává nárůst již v roce 2018, rokem 2019 se hodnota navýšila o další 4 t a rok 2021 je vrcholový v třídění této komodity za posledních 5 let. Produktivita plastu v celkovém pohledu roste a třídí se v uspokojivém množství.

Plast z nádob sváží společnost RUSER, s.r.o., Otovice na vlastní dotřídovací linku, po dotřídění a slisování je předáván dále odběratelům dle poptávky.



Produkce tříděného odpadu

Rok	2017	2018	2019	2020	2021
NK v t/rok	2,31	2,035	1,771	3,104	2,877
NK v kg/osoba	0,63	0,55	0,48	0,84	0,81

Komentář:

V tabulce je uvedené množství sebraných kompozitních obalů (nápojových kartonů) nově zahrnující kód odpadu 200101, neboť kompozitní obaly jsou sbírány společně s papírovým nádobovým sběrem. Množství produkce kompozitních obalů má klesající průběh, nyní se pohybuje mezi 2,87 – 1,77 tun za rok, průměrně 662 kg na obyvatele. Stále však šlo o minimální hodnoty poklesu a celkový náhled na tuto složku je uspokojivý.

Rok 2020 je nejproduktivnějším rokem sběru kompozitního obalu za posledních 5 let. Rok 2021 přináší pokles o 0,03 t.

Produkce odpadu - komodity v t svážené společnostmi EKO - PF s.r.o. , Hlincová Hora



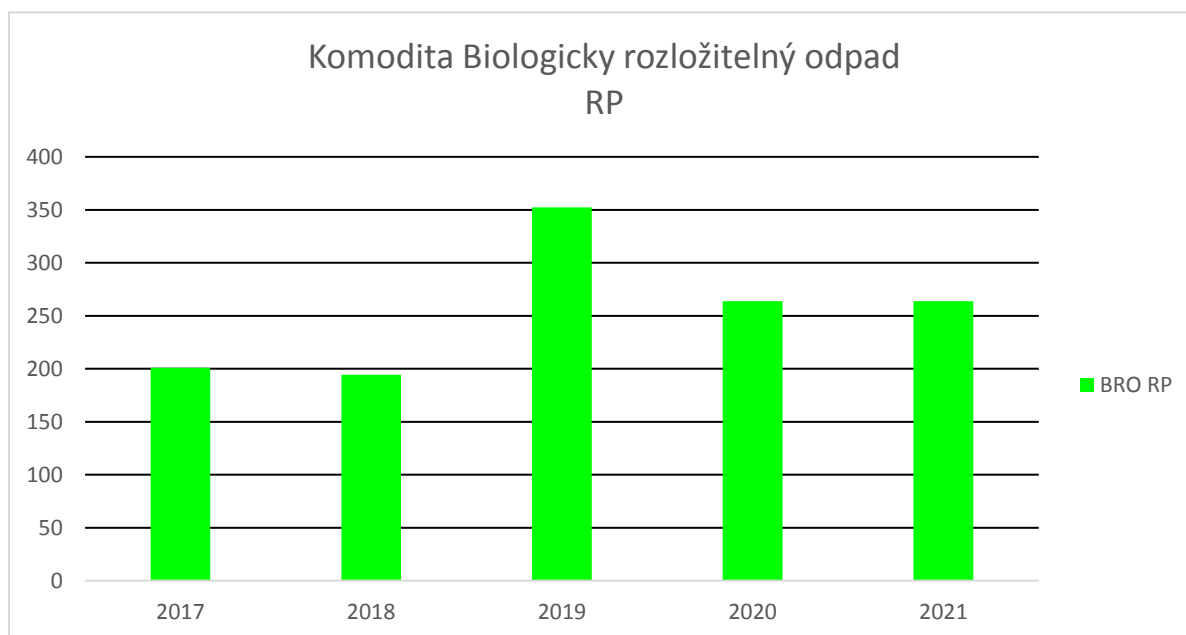
Produkce tříděného odpadu

Rok	Množství v tunách	Množství v kg/osoba	Náklady v Kč
2020	0,41	0,11	7
2021	0,571	0,16	7

Komentář

V tabulce je uvedené množství sběru jedlého oleje a tuku zahrnující kód odpadu 200 125 - Jedlý olej a tuk. Jedná se komoditu nově tříděnou v roce 2020. Průměrně je nyní ve městě Toužim a místních částí produkováno 0,135 kg jedlého oleje a tuku na 1 obyvatele. Jedlý olej a tuk sváží společnost EKO - PF s.r.o., Hlincová Hora a je předáván dále odběratelům dle poptávky.

Produkce odpadu - komodity v t svážené společností Technická služba města Toužim, příspěvková organizace, Toužim



Produkce biologicky rozložitelného odpadu RP

Rok	Množství v tunách	Množství v kg/osoba	Náklady v Kč
2017	201,07	54,89	101
2018	194,29	53,01	129
2019	352,47	95,13	139
2020	263,77	71,89	112
2021	280,60	78,97	124

Komentář:

V tabulce je uvedené množství tříděného biologicky rozložitelného odpadu rostlinného původu zahrnující kód odpadu 200 201- Biologicky rozložitelný odpad dle Katalogu odpadů. Průměrně je ve městě Toužim a místních částí produkováno 78,97 kg BRO RP na 1 obyvatele (rok 2021) a dále 70,78 kg na 1 obyvatele (roky 2017-2021). Produktivita BRO RP na počátku třídění zaznamenává stabilní průběh, rok 2019 přináší nárůst prakticky o 30 %. Rok 2020 vykazuje pokles oproti roku 2019 a v roce 2021 se hodnota produktivity opět zvyšuje. Produktivita BRO RP si v celkovém pohledu vede příznivě a třídí se v uspokojivém množství. BRO RP shromažďovaný prostřednictvím nádobového systému a sběrného dvora sváží Technická služba města Toužim, příspěvková organizace, Toužim a odpad je předáván dále odběratelům dle poptávky.

V Toužimi dne 11. března 2022

Vyhotovil: Michalová